
GUIDE PRATIQUE : Création d'une CPS (avec exemples)

Guide pratique complet, étape par étape, avec exemples remplis pour créer une **Coopérative Productive Solidaire (CPS)** et aller jusqu'à l'agrément ESS au Sénégal 🇸🇳

ÉTAPE 1 : Constituer les membres

Ce qu'il faut faire

- Minimum : **7 membres**
- Maximum : **50 membres**
- Collecter les informations

Exemple rempli

N°	Nom et prénom	NIN	Téléphone
1	Mamadou Diallo	1234567890123	77 000 00 01
2	Aïssatou Ndiaye	2345678901234	77 000 00 02
3	Ibrahima Sow	3456789012345	77 000 00 03

ÉTAPE 2 : Organiser l'Assemblée Générale (AG)

Objectif

- Créer officiellement la coopérative
- Valider les statuts
- Élire le bureau

Exemple

- Date : 15 mars 2026
 - Lieu : Dakar
 - Nombre de participants : 12 membres
-

ÉTAPE 3 : Rédiger le Procès-Verbal (PV)

Contenu obligatoire

- Adoption des statuts
- Élection du bureau

Exemple rempli

Président : Mamadou Diallo

Secrétaire Général : Aïssatou Ndiaye

Trésorier : Ibrahima Sow

Autres postes :

- Gestionnaire : Fatou Diop
 - Animateur : Ousmane Ba
 - Commissaires aux comptes :
 - Mariama Fall
 - Cheikh Kane
-

ÉTAPE 4 : Rédiger les statuts

Points essentiels

- Nom de la CPS
- Objet (activité)
- Organisation

Exemple

Nom : Coopérative Productive Solidaire des Jeunes Agriculteurs de Dakar

Objet :

Promouvoir l'agriculture durable, créer des emplois pour les jeunes et renforcer la solidarité économique entre les membres.

ÉTAPE 5 : Constituer le dossier administratif

Documents à réunir

- Lettre de demande signée
- Copies CNI (Président, SG, Trésorier)
- Certificats de résidence
- Casiers judiciaires
- Statuts
- PV de l'AG

ÉTAPE 6 : Dépôt du dossier

✓ Où déposer ?

- Préfecture / Gouvernance

✓ Résultat

👉 Obtention du **récépissé de reconnaissance**

ÉTAPE 7 : Ouverture de compte

✓ Objectif

- Gérer les finances de la CPS
- Mettre en place le fonds de mutualisation

📌 Exemple

Compte ouvert au nom de :
“CPS Jeunes Agricultores Dakar”

ÉTAPE 8 : Création de la CPS sur la plateforme

✓ Ce qu'il faut faire

1. Créer un compte
 2. Remplir les informations
 3. Télécharger :
 - Statuts
 - PV
 - Récépissé
-

ÉTAPE 9 : Demande d'agrément ESS

✓ Conditions

- CPS créée
- Activité avec impact social

📌 Exemple d'impact





Formation des jeunes en agriculture et création d'emplois locaux.

ÉTAPE 10 : Suivi du dossier

Statuts possibles

- En cours
 - À compléter
 - Validé
 - Rejeté
-

ERREURS À ÉVITER

-  Dossier incomplet
 -  Mauvais numéros NIN
 -  Statuts mal rédigés
 -  Pas d'impact social clair
-

RÉSUMÉ GLOBAL

1. Former le groupe
 2. Faire l'AG
 3. Rédiger statuts + PV
 4. Déposer dossier
 5. Obtenir récépissé
 6. Créer CPS en ligne
 7. Demander agrément ESS
-

BONUS POUR FAIRE PARTIR DES MEILLEURES CPS(très utile)

Une CPS solide doit :

- Avoir une activité rentable
- Avoir un impact social réel
- Être bien organisée